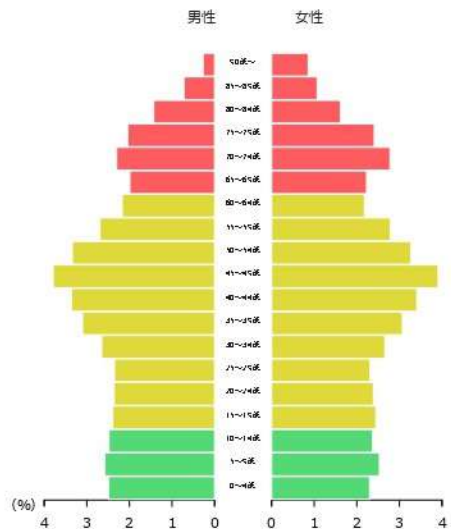
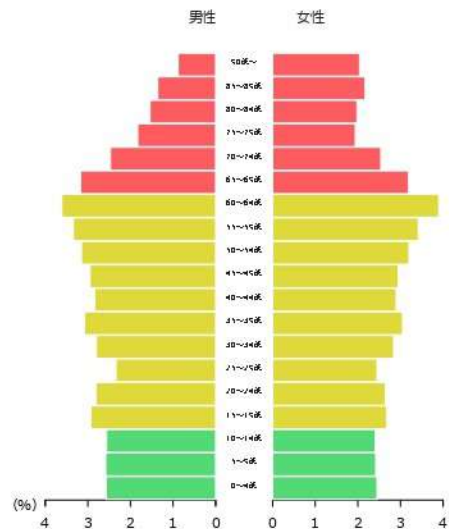


愛知県日進市

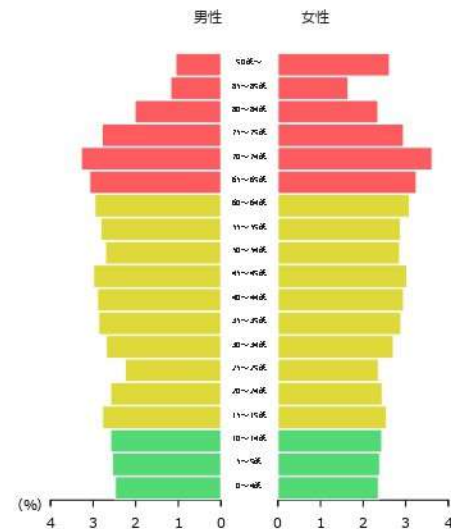
2020年



2035年



2045年



【出典】
総務省「国勢調査」、国立社会保障・人口問題研究所「日本の地域別将来推計人口」

【参照メニュー】
人口マップ→人口構成→人口ピラミッド

示唆

2020年から2045年にかけて老年人口（65歳以上）は55.7%増加する。
2020年から2045年にかけて生産年齢人口（15歳～64歳）は0.5%増加する。
2020年から2045年にかけて年少人口（0歳～14歳）は3.2%増加する。